



# Montáž / výměna elektroniky Klasik a Power

- 1) Před započítím práce vyjměte pojistku z pouzdra
- 2) Odpojte kabely elektroniky od baterie
- 3) Odejměte kryt elektroniky




- 4) (**Před odpojením si kabely označit**) Odpojte všechny kabely a vyjměte elektroniku, poté vložte novou a kabely zapojte ve stejném pořadí (dle obrázků níže dle modelu Klasik / Power)



**B+** baterie + pól  
**M+** motor + pól  
**M-** motor - pól  
**B-** baterie - pól  
**R** odporový drát  
**R** odporový drát

## **Důležité:**

modrý kabel z elektroniky připojit na  
 (minus)pól baterie  
**bez připojení nebude elektronika funkční!**



**Upozornění:** Je třeba si dávat pozor, aby byly k baterií připojeny kabely správně, to znamená červený (+) na (+) a modrý (-) na (-).

V případě dotazů, problémů, nebo nejasností prosím volejte na +420 607 035 141

**Video návod naleznete na našem e-shopu [www.motucko.cz](http://www.motucko.cz) pod výše uvedenými produkty v popisu!**